


ÉRETTSÉGI 2014. MÁJUS-JÚNIUS

A prezentációban számos helyen kis betűvel vagy külön utalással a 2009-2013. május-júniusi vizsgaidőszakok adatait is feltüntettük.

A vizsgaszervezés néhány számadata

Vizsgatárgyak

(az idegen nyelvűekkel együtt)



Középszint: 196 191 181 182 154

Emelt szint: 89 57 65 73 73

Vizsgák idegen nyelven




Középszinten 16, emelt szinten 10 vizsgatárgyból jelentkeztek idegen nyelven is

pl.: középszinten matematika 10, történelem 10, földrajz 4, informatika 6, testnevelés 3, biológia 2, fizika 3 idegen nyelven

A vizsgaszervezés néhány számadata

Az írásbeli feladatsorok száma



**265 231 231 298 214 írásbeli feladatsor
47 44 40 42 38 hanganyag
– a honlapon**

A tételkészítő bizottságok száma

81 85 81 80 73

A vizsgabizottságok száma



**3686 3704 3616 3524
3416**

Tények, számok a vizsgákról

2014 május-júniusában érettségi vizsgát tett

138 180 141 286 136 250 131 696 **116 939 fő**

Az összes értékelt tantárgyi vizsga:

529 375 532 166 521 032 501 803 **481 668**

- **középszintű tantárgyi vizsga:** 447 855 443 051 423 307 402 393 **377 736**

- **emelt szintű tantárgyi vizsga:** 26 953 30 774 36 867 38 717 **41 124**

- **korábbi vizsgaeredmények beszámítása:** 54 567 58 341 60 858 60 693 **62 808**

Érettségi bizonyítványt kapott

85 586 84 046 82 172 76 303 76 111 **fő**

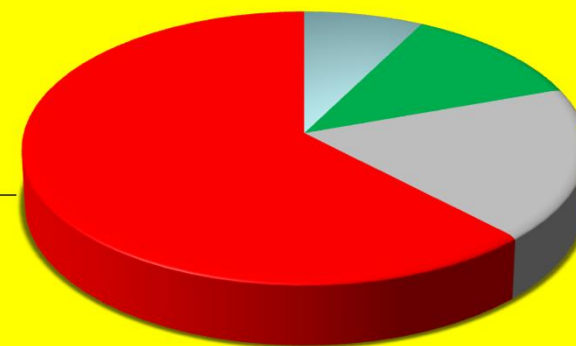
Tanúsítványt kapott

13 637 17 153 16 887 15 450 17 119 **fő** – 15 024 19 174 18 801 17 140 19 029 **vizsgáról**

„Új” vizsgafajták

Vizsgaszámok mentességek nélkül:

	2010	2011	2012	2013	2014
Kiegészítő	4022	4436	3924	3472	4371
Ismétlő	7679	10071	8530	5429	6895
Szintemelő	6085	8106	10210	10049	10414
Előrehozott	39124	55865	54757	55454	35819



■ Kiegészítő
■ Ismétlő
■ Szintemelő
■ Előrehozott

Az érettségi vizsgaszabályzatnak az előrehozott érettségi vizsgákra vonatkozó szabályozása 2014. január elsejével megváltozott.

Az előrehozott vizsgák adatai

Vizsgatárgyankénti vizsgaszámok mentességek nélkül:

34054 vizsga

Középszint

Darabszám

angol nyelv	10716
informatika	8676
német nyelv	3733
történelem	3136
magyar nyelv és irodalom	2970
matematika	1752
földrajz	676
biológia	509
testnevelés	413
társadalomismeret	126
fizika	75
rajz és vizuális kultúra	73
emberismeret és etika	20
kémia	18
ének-zene	6

.....

1765 vizsga

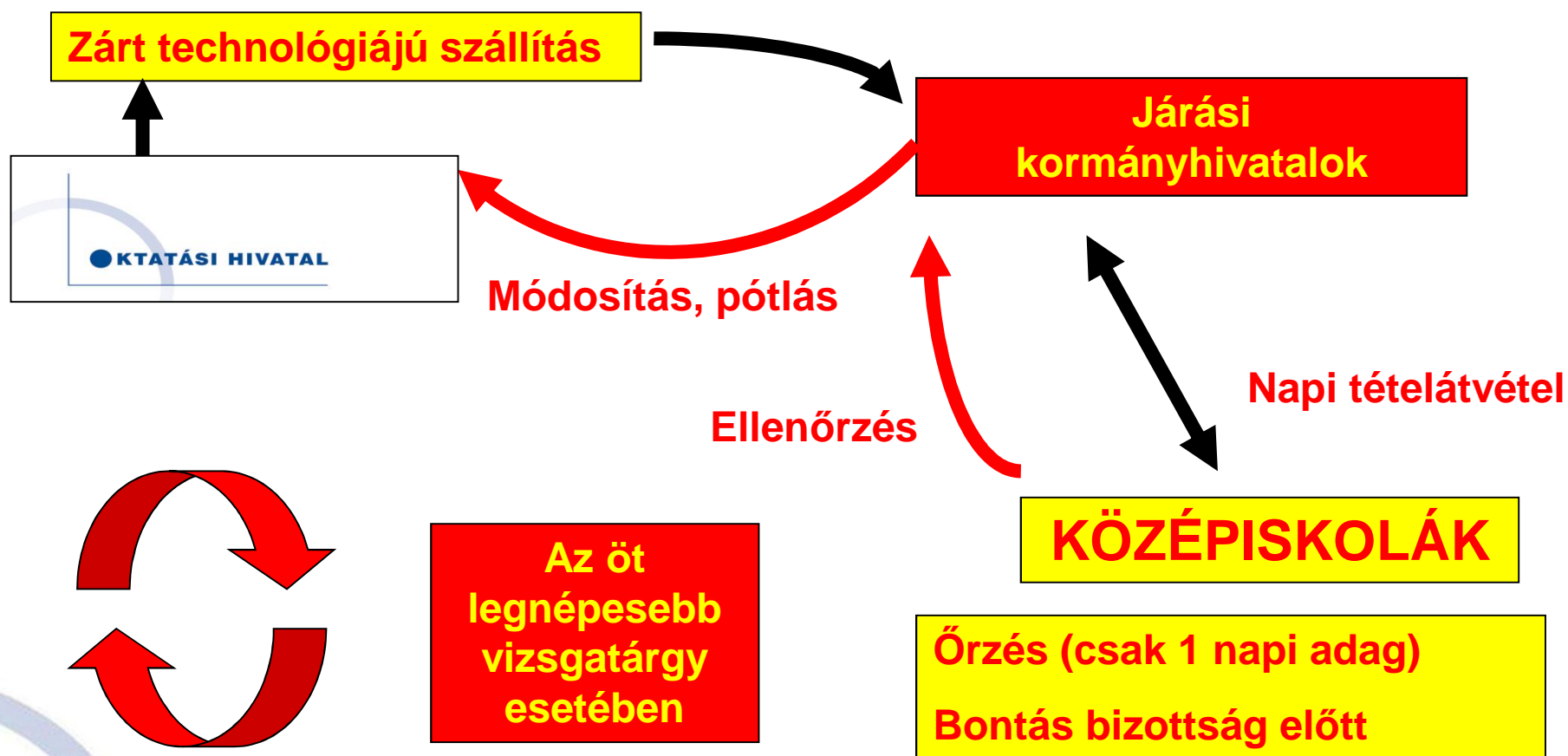
Emelt szint

Darabszám

angol nyelv	961
német nyelv	227
informatika	125
történelem	78
biológia	72
matematika	56
kémia	50
magyar nyelv és irodalom	42
testnevelés	30
földrajz	3

.....

Az írásbeli feladatlapok eljuttatása a középiskolákba



Érettségi adminisztráció

Az Érettségi szoftver fejlesztése

A vizsgaszabályzat előrehozott vizsgákra vonatkozó változásai miatt az érettségi szoftver jelentős mértékű átalakítására volt szükség.

Néhány tipikus hiba az adminisztráció során

- Korábbi vizsgaeredmények rögzítésének elmaradása, vagy nem megfelelő rögzítése
- A nyelvvizsga egyenértékűség záradékok nem megfelelő rögzítése
- SNI mentességgel megszerzett eredmények nem megfelelő adminisztrációja

Az iskolai módosítási kérelmek száma :

2010-ben:

- vizsgajelentkezések módosítása: 1417 kérelem, 2357 vizsgázóra vonatkozóan (713 iskola),
alapadatok módosítása: 1377 kérelem

2011-ben:

- vizsgajelentkezések módosítása: 1606 kérelem, 2464 vizsgázóra vonatkozóan (750 iskola),
alapadatok módosítása: 2031 kérelem

2012-ben:

- vizsgajelentkezések módosítása: 1881 kérelem, 2778 vizsgázóra vonatkozóan (622 iskola)
alapadatok módosítása: 1828 kérelem

2013-ban:

- vizsgajelentkezések módosítása: 2318 kérelem, 3228 vizsgázóra vonatkozóan (656 iskola)
alapadatok módosítása: 1478 kérelem

2014-ben:

- vizsgajelentkezések módosítása: 1713 kérelem, 2194 vizsgázóra vonatkozóan (609 iskola)
alapadatok módosítása: 989 kérelem

Tanulói észrevételek

Az emelt szintű írásbeli dolgozatok javításával kapcsolatban tett tanulói észrevételek száma néhány vizsgatárgy esetében (2010. – 2011. – 2012. – 2013. – **2014.**)

Vizsgatárgy	Beadványok száma	Írásbeli dolgozatok száma	%
Történelem	935 848 991 639 771	5358 6266 6909 5769 6348	17,45 13,53 14,34 11,08 12,15
Angol nyelv	254 276 422 274 465	4895 6187 7802 8596 9825	5,19 4,46 5,41 3,19 4,73
Biológia	679 503 549 471 676	4194 4246 4995 5138 5425	16,19 11,85 10,99 9,17 12,46
Matematika	337 313 397 491 388	2681 2950 3713 4157 3889	12,57 10,61 10,69 11,81 9,98
Német nyelv	71 101 93 114 112	2216 2443 2603 2424 2529	3,20 4,13 3,57 4,70 4,43
Magyar nyelv és irodalom	151 126 156 196 154	1125 1280 1540 1802 1854	13,42 9,84 10,13 10,88 8,31
Informatika	75 57 125 103 80	969 1172 1755 1582 1806	7,74 4,86 7,12 6,51 4,43
Kémia	141 120 156 438 348	828 1010 1667 3336 3454	17,03 11,88 9,36 13,13 10,08
Fizika	67 86 98 159 109	649 793 1098 1394 1420	10,32 10,84 8,93 11,41 7,68
Összesen	2975 2696 3292 3134 3103	25988 29830 35917 37823 40233	11,45 9,04 9,17 8,29 8,40

A tanulói észrevételek bírálatának eredménye

	Az eredeti értékelés helybenhagyva	Pontszám emelkedés	Pontszám csökkenés
2007.	30%	67,5%	2,5%
2008.	27%	66%	7%
2009.	28%	71%	1%
2010.	31%	67%	2%
2011.	30%	68%	2%
2012.	27,3%	70,9%	1,8%
2013.	27,8%	71,2%	1%
2014.	29,2%	69,5%	1,3%

A javítás „minősége” állandó, nem változott az egyes vizsgaidőszakokban.

Törvényességi kérelmek

2010. — 2011. — 2012. — 2013. — **2014.**

Összesen:	80	76	63	97	105
Elutasítás (a vizsgabizottság döntése helybenhagyva):	54	62	46	62	80
Elutasítás/elkésett kérelem:	7	0	2	2	10
Az eljárás megszüntetése (kérelem visszav.):	1	1	3	7	4
A vizsgabizottság döntésének megsemmisítése:	4	8	3	9	2
A vizsgabizottság döntésének megváltoztatása:	14	5	9	17	9

Az
eredményekről...



Érettségi vizsgaeredmények

Év	Összesített érettségi átlag az osztályzatokból
2002.	3,48
2003.	3,52
2005.	3,66
2006.	3,65
2007.	3,55
2008.	3,55
2009.	3,65
2010.	3,62
2011.	3,65
2012.	3,62
2013.	3,59
2014.	3,58

Az érettségi osztályzatok vizsgatárgyankénti átlagai (középszint)

Vizsgatárgy	2001-2003. átl.	2009.	2010.	2011.	2012.	2013.	2014.
Magyar nyelv és irodalom	3,40	3,63	3,51	3,58	3,48	3,49	3,64
Történelem	3,50	3,59	3,68	3,75	3,56	3,42	3,48
Matematika	3,17	3,07	2,91	2,99	3,04	2,94	2,88
Angol	3,86	3,83	3,67	3,61	3,58	3,49	3,60
Német	3,74	3,46	3,53	3,23	3,57	3,46	3,40
Fizika	3,21	3,81	3,84	3,95	3,83	4,08	4,03
Kémia	3,32	4,09	4,28	4,00	3,84	3,96	3,64
Biológia	3,67	3,54	3,45	3,67	3,53	3,95	3,49
Informatika	3,75	3,59	3,56	3,54	3,64	3,49	3,34

A jeles informatika érettségi vizsgájuk alapján 6029 5597 5325 5227 3151-en
kiválthatják az ECDL bizonyítványt.

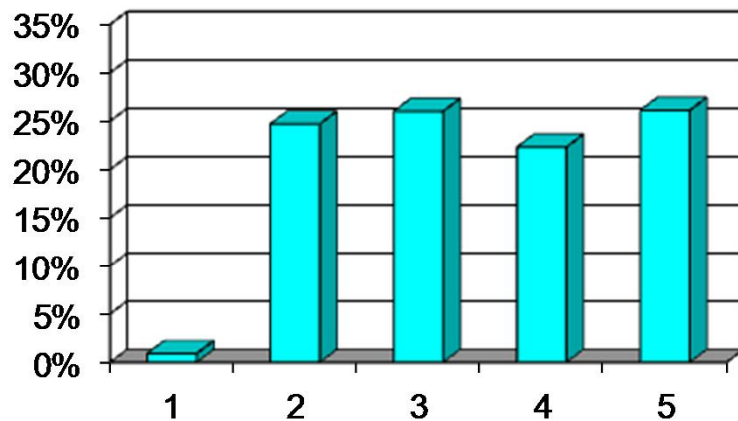
Vizsgatárgyankénti érettségi átlagok %-ban (középszint)

Vizsgatárgy	2009.	2010.	2011.	2012.	2013.	2014.	Eltérés (%) az 5 év átlagához képest
Magyar nyelv és irodalom	60,38	57,32	59,17	56,90	57,50	60,98	2,73
Történelem	59,59	61,50	63,35	59,03	55,98	57,24	-2,65
Matematika	49,76	45,97	47,85	49,19	47,59	46,36	-1,71
Angol	65,16	61,65	60,19	59,43	58,01	60,42	-0,47
Német	57,22	58,93	52,01	59,91	57,66	56,13	-1,02
Fizika	64,15	64,58	67,22	64,42	69,52	68,59	2,61
Kémia	70,29	75,47	68,42	64,97	67,28	61,06	-8,23
Biológia	58,82	56,93	61,44	58,41	67,30	57,85	-2,73
Informatika	59,30	58,84	58,14	60,35	57,57	54,35	-4,49

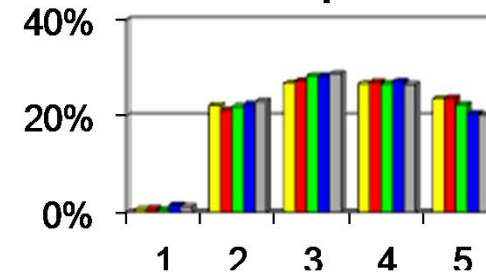
A korábbi vizsgarendszer és a középszintű vizsgák osztályzatainak összehasonlítása

korábbi vizsgarendszer 2010. – 2011. – 2012. – 2013. – 2014.

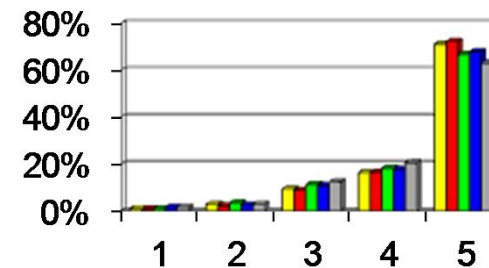
Jegyeloszlás 2001.-2003.



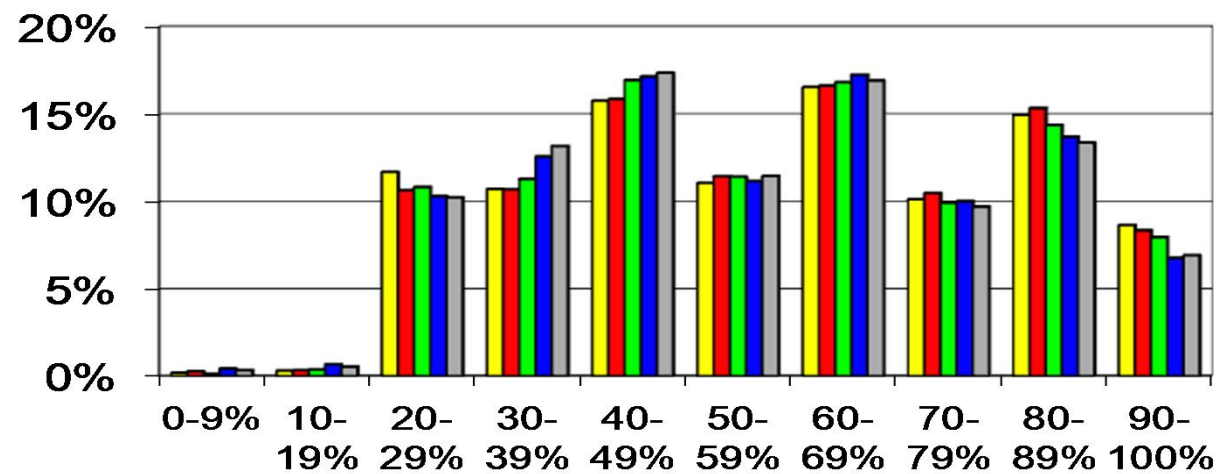
Jegyeloszlás 2010.-2011.-2012.-2013.-2014. középszint



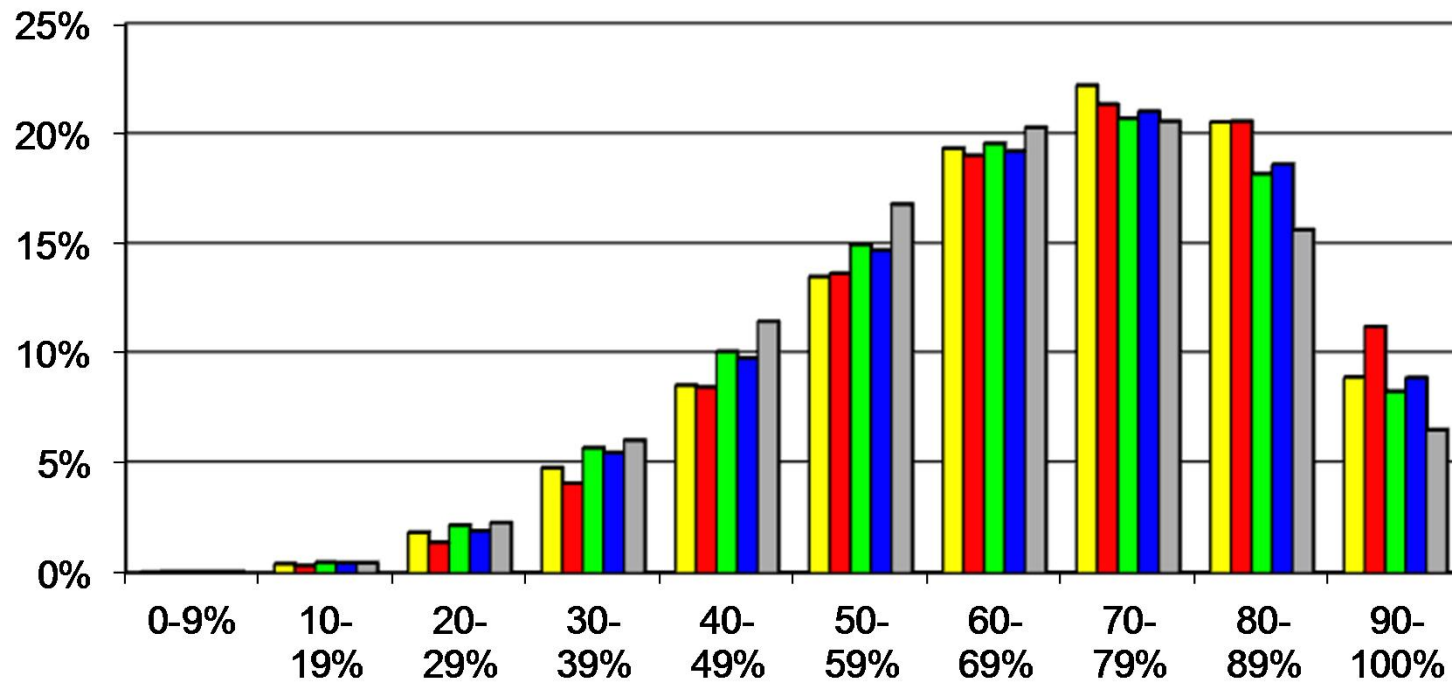
Jegyeloszlás -2010.-2011.-2012.-2013.-2014. emeltszint



Az összes középszintű vizsgaeredmény megoszlása 2010-ben, 2011-ben, 2012-ben, 2013-ban és 2014-ben (mentességek nélkül)



Az összes emelt szintű vizsgaeredmény megoszlása 2010-ben, 2011-ben, 2012-ben, 2013-ban és 2014-ben (mentességek nélkül)

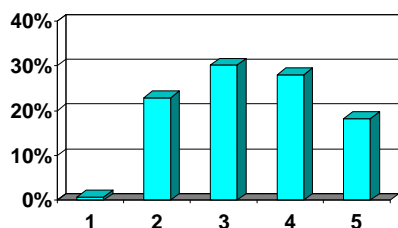


A középszintű vizsgaeredmények összehasonlítása

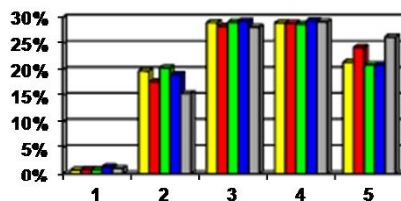
korábbi vizsgarendszer – 2010. – 2011. – 2012. – 2013. – 2014.

Magyar

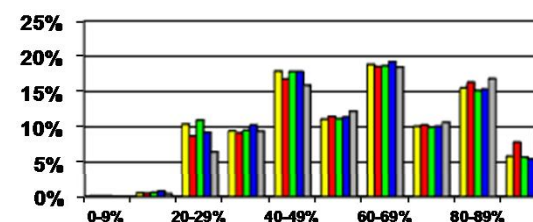
Jegyeloszlás 2001-2003.



Jegyeloszlás középszint



Összes középszintű vizsgaeredmény



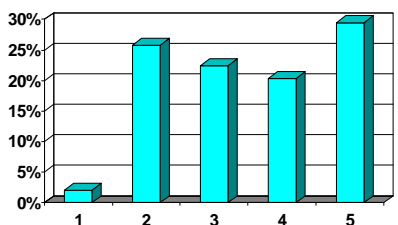
84768

80817

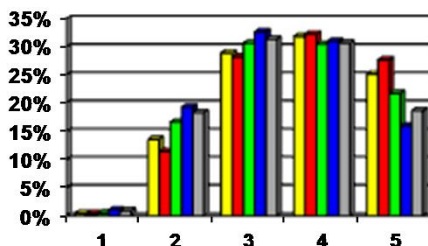
79263

Történelem

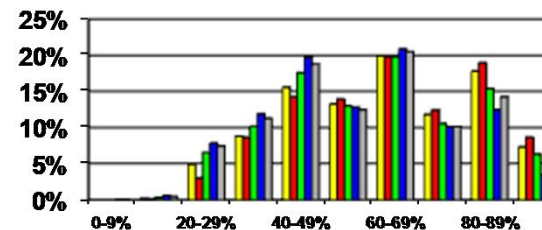
Jegyeloszlás 2001-2003.



Jegyeloszlás középszint



Összes középszintű vizsgaeredmény



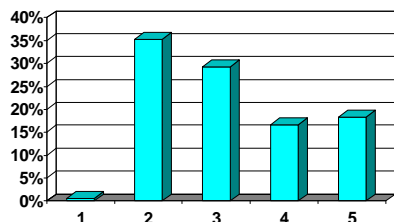
80529

77532

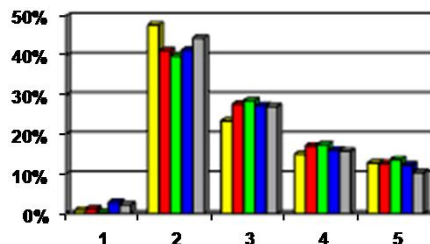
75417

Matematika

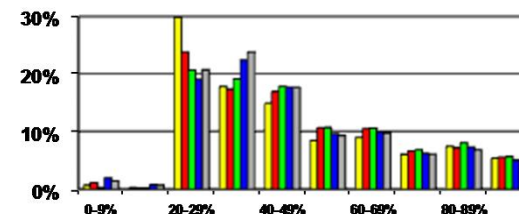
Jegyeloszlás 2001-2003.



Jegyeloszlás középszint



Összes középszintű vizsgaeredmény



82675

77267

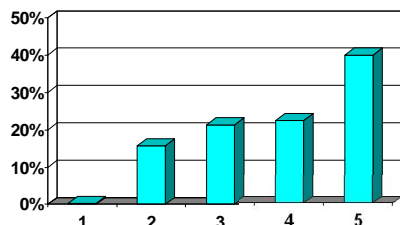
76423

A középszintű vizsgaeredmények összehasonlítása

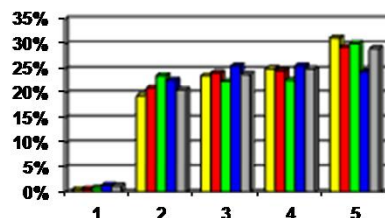
korábbi vizsgarendszer – 2010. – 2011. – 2012. – 2013. – 2014.

Angol

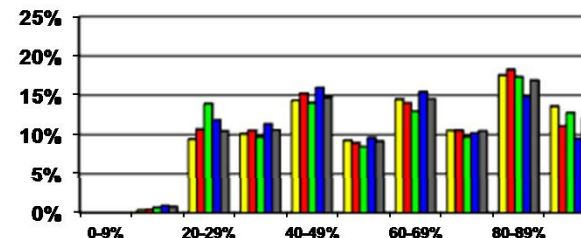
Jegyelosztás 2001-2003.



Jegyelosztás középszint



Összes középszintű vizsgaeredmény



54945

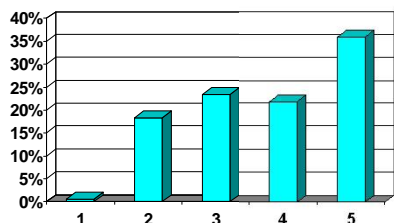
52264

52349

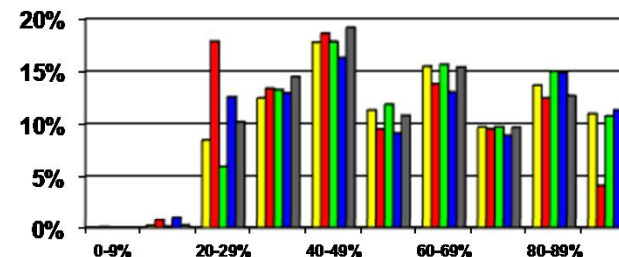
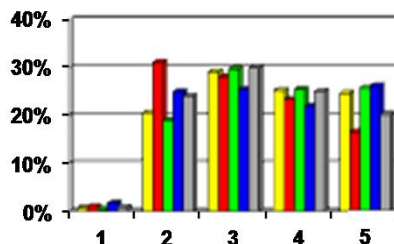
Összes középszintű vizsgaeredmény

Német

Jegyelosztás 2001-2003.



Jegyelosztás középszint



22280

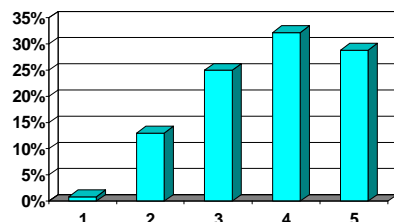
19466

19040

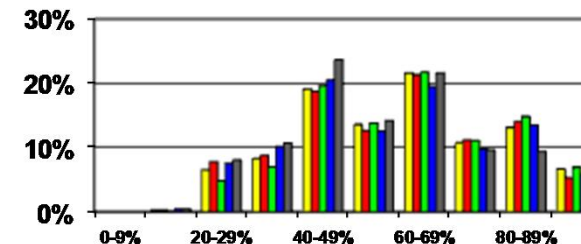
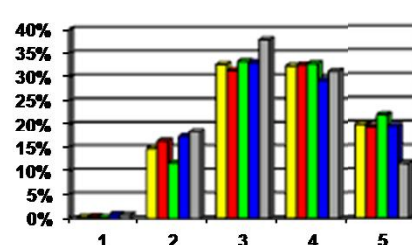
Összes középszintű vizsgaeredmény

Informatika

Jegyelosztás 2001-2003.



Jegyelosztás középszint



24431

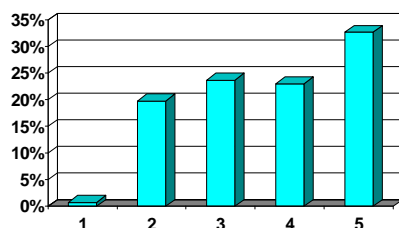
22322

20433

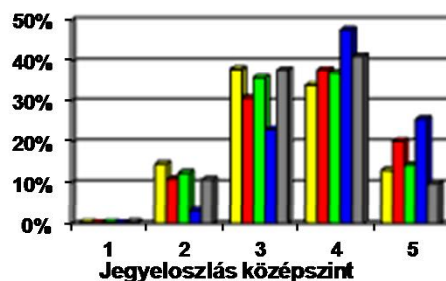
A középszintű vizsgaeredmények összehasonlítása korábbi vizsgarendszer – 2010. – 2011. – 2012. – 2013. – 2014.

Biológia

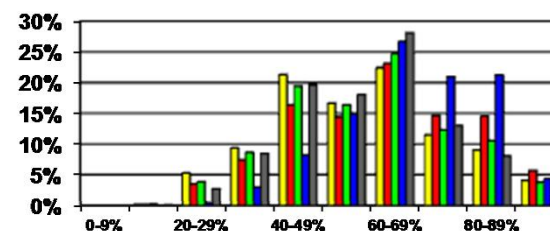
Jegyelosztás 2001-2003.



Jegyelosztás középszint



Összes középszintű vizsgaeredmény



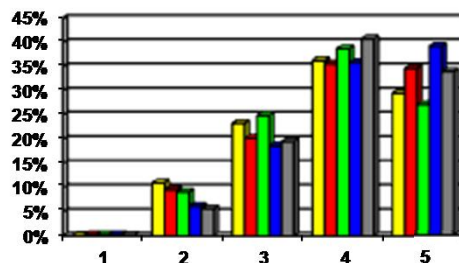
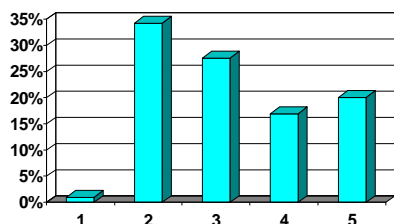
9855

9056

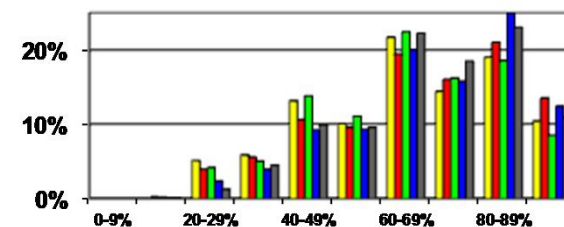
8393

Fizika

Jegyelosztás 2001-2003.



Összes középszintű vizsgaeredmény



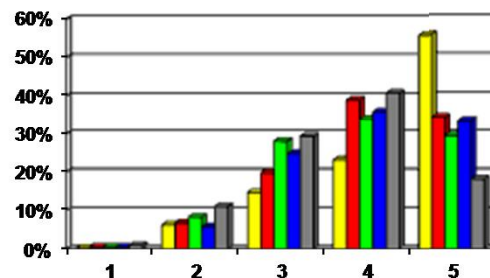
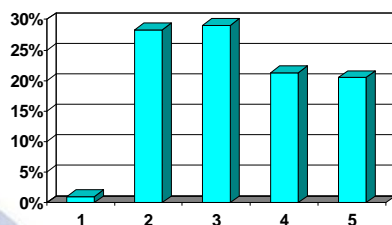
4313

3790

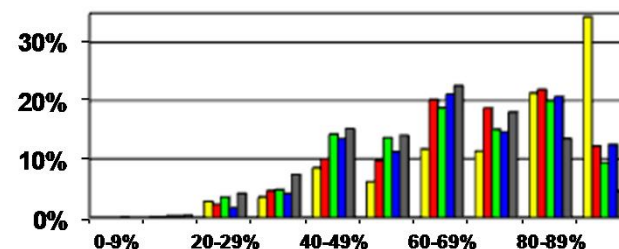
3343

Kémia

Jegyelosztás 2001-2003.



Összes középszintű vizsgaeredmény



2712

1234

774

Az egyes vizsgázói rétegek átlageredményeinek összehasonlítása %- ban, középszinten 2012. - 2013. – 2014.

Vizsgatárgy	Összes	Gimnázium	Szakközép	Felnőttoktatás	Tanulói jv. kívül
Magyar nyelv és irodalom	56,90, 57,50 60,98	67,53, 67,86 71,28	49,44, 50,41 53,55	45,27, 46,16 49,40	54,44, 52,66 55,81
Történelem	59,03, 55,98 57,24	68,50, 65,14 66,47	52,67, 49,56 50,35	50,56, 48,29 49,41	62,84, 60,37 59,93
Matematika	49,19, 47,59 46,36	59,67, 57,77 55,77	42,81, 41,61 40,60	34,80, 34,30 33,61	48,49, 46,99 43,80
Angol	59,43, 58,01 60,42	72,83, 70,96 73,28	51,77, 51,25 53,45	39,99, 40,58 41,81	57,50, 51,72 53,92
Német	59,91, 57,66 56,13	73,63, 72,97 69,58	52,85, 49,29 47,59	43,72, 40,68 41,79	54,00, 50,20 46,56
Fizika	67,22, 69,52 68,59	72,75, 76,30 74,46	52,98, 58,05 57,90	47,87, 57,24 51,31	66,23, 70,11 68,36
Kémia	68,42, 67,28 61,06	68,80, 73,35 64,97	49,81, 59,42 56,04	43,37, 48,91 40,86	71,45, 66,00 61,45
Biológia	61,44, 67,30 57,85	67,49, 73,48 64,77	50,45, 62,94 51,33	52,42, 62,31 51,83	70,46, 76,29 67,91
Informatika	58,14, 57,57 54,35	69,35, 67,51 63,12	56,95, 53,50 50,61	44,62, 42,18 40,81	66,91, 65,58 61,80

Az egyes vizsgázói rétegek átlageredményeinek összehasonlítása

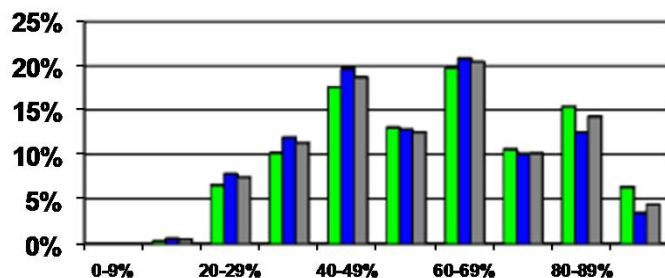
%-ban, emelt szinten 2012. – 2013. – 2014.

Vizsgatárgy	Összes	Gimnázium	Szakközép	Felnőttoktatás	Tanulói jv. kívül
Magyar nyelv és irodalom	62,14, 61,93 61,48	64,44, 65,03 64,03	53,05, 53,63 54,99	61,08, 54,85 48,29	59,13, 53,86 55,81
Történelem	63,55, 67,95 61,66	65,67, 70,51 64,86	57,08, 62,87 55,57	51,31, 56,91 51,20	57,81, 58,96 52,34
Matematika	71,15, 61,88 70,73	74,42, 63,88 73,17	60,97, 53,19 61,53	42,25, 42,40 56,24	53,40, 46,43 55,80
Angol	69,56, 71,28 64,61	71,97, 73,10 66,21	64,76, 67,70 61,18	64,34, 59,58 59,08	69,85, 69,64 62,58
Német	67,63, 67,25 71,57	70,32, 69,55 72,91	63,58, 63,44 68,78	64,23, 63,00 65,83	68,50, 64,29 72,28
Fizika	69,47, 65,35 69,35	72,57, 67,97 71,74	59,31, 54,47 64,32	50,50, 51,86 47,00	54,51, 56,27 56,64
Kémia	64,22, 60,20 60,85	66,65, 62,41 63,23	61,08, 53,00 62,66	53,86, 61,17 60,22	57,01, 54,84 53,88
Biológia	61,10, 65,17 60,78	62,04, 66,46 62,41	47,58, 49,86 49,54	58,63, 55,17 47,33	61,05, 63,96 57,20
Informatika	65,25, 67,47 60,45	69,46, 70,96 63,92	63,99, 66,80 59,00	40,36, 54,79 48,07	59,60, 59,71 55,83

A gimnáziumi és a szakközépiskolai tanulók középszintű eredményeinek összehasonlítása 2012. – 2013. - 2014.

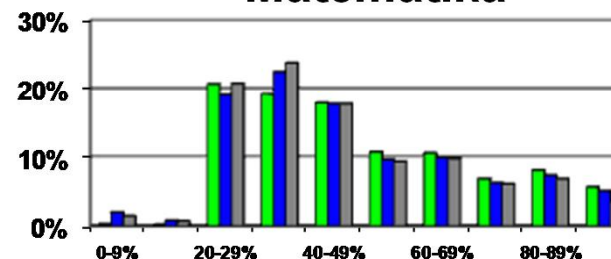
Mindenki

Történelem



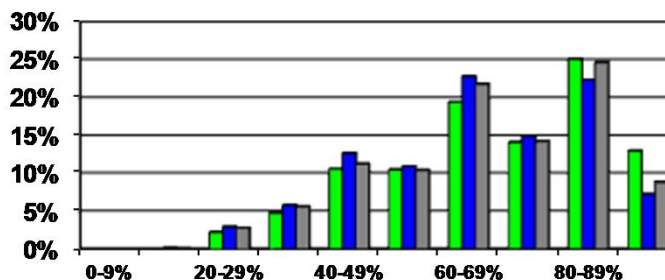
33188 – 32331 – 32304

Matematika

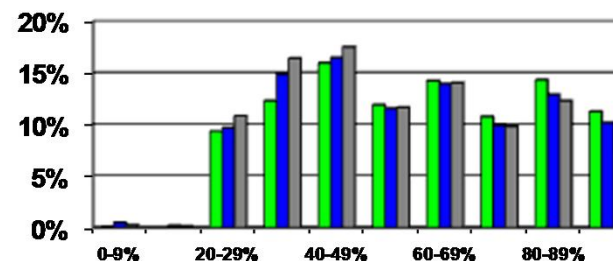


34761 – 32558 – 32627

Gimnázium

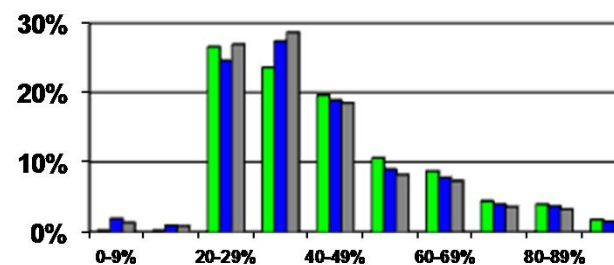
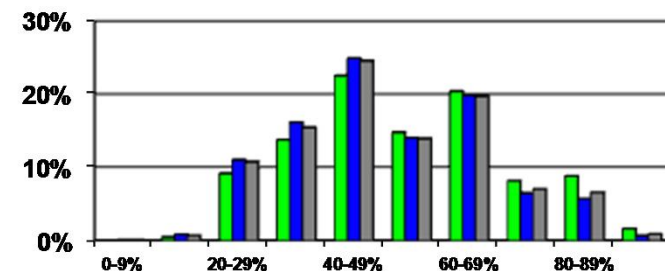


35711 – 33813 – 32705



34837 – 32525 – 31661

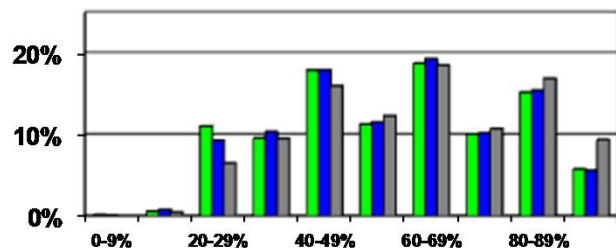
Szakközép-iskola



A gimnáziumi és a szakközépiskolai tanulók középszintű eredményeinek összehasonlítása 2012. – 2013. – 2014.

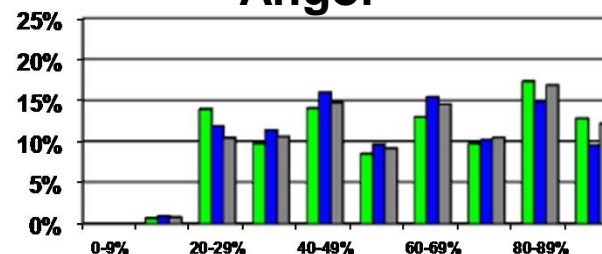
Magyar

Mindenki



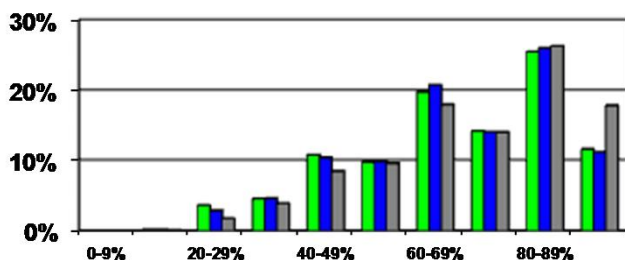
37090 – 35293 – 35325

Angol

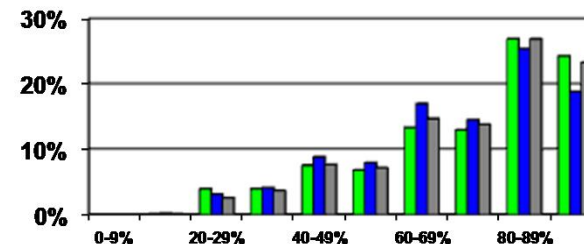


23729 – 22066 – 22564

Gimnázium

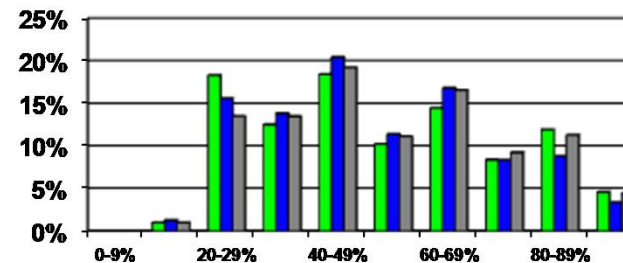
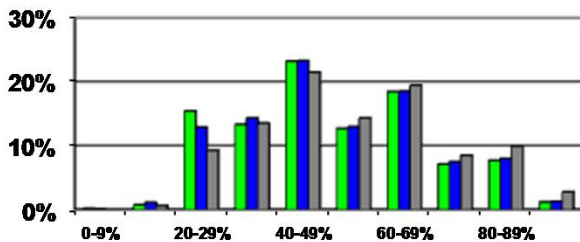


36009 – 34041 – 33213



22929 – 21836 – 21740

Szakközép-iskola

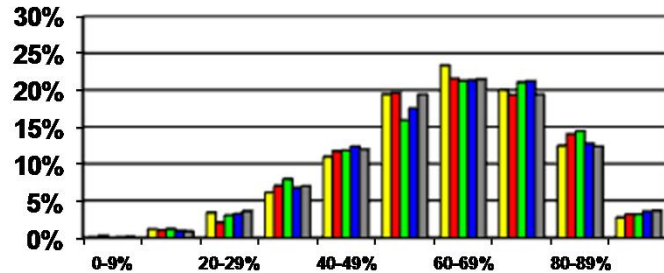


Az emelt szintű eredmények megoszlása

2010. - 2011. - 2012. - 2013. - 2014.

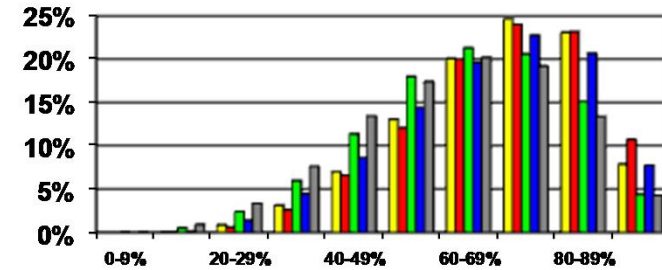
1026 - 1166 - 1418 - 1726 - 1744

Magyar



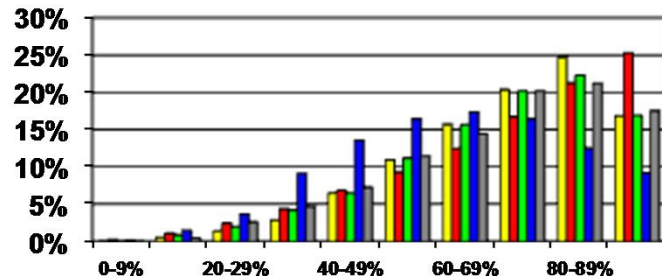
5149 - 5987 - 6495 - 5634 - 5990

Történelem



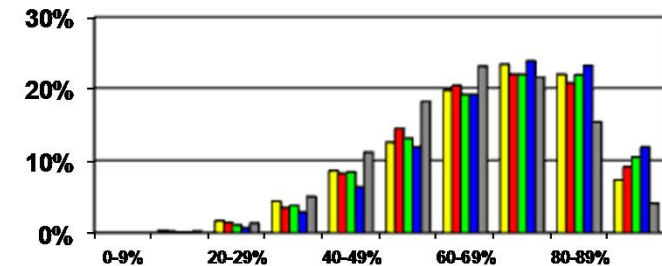
467 - 2652 - 3472 - 3731 - 3593

Matematika



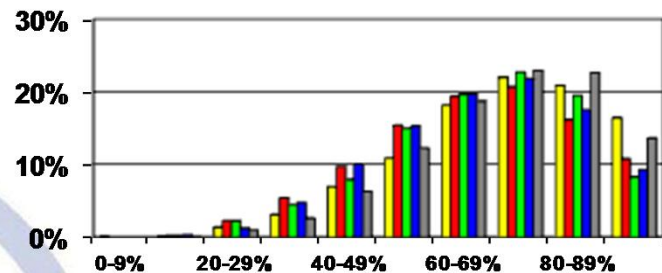
4510 - 5602 - 7117 - 8118 - 8775

Angol



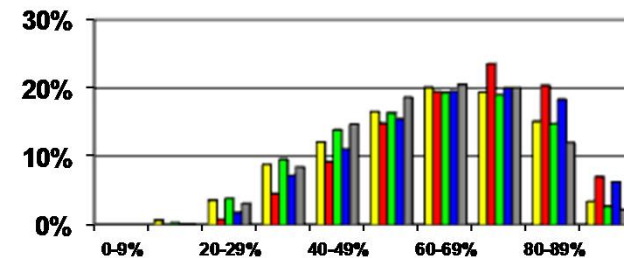
2031 - 2135 - 2219 - 2144 - 2327

Német



3746 - 3927 - 4433 - 4807 - 4923

Biológia

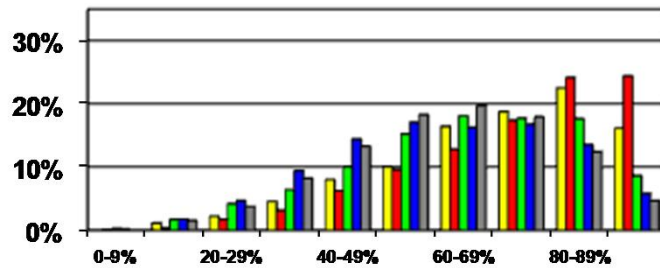


Az emelt szintű eredmények megoszlása

2010. - 2011. - 2012. - 2013. - 2014.

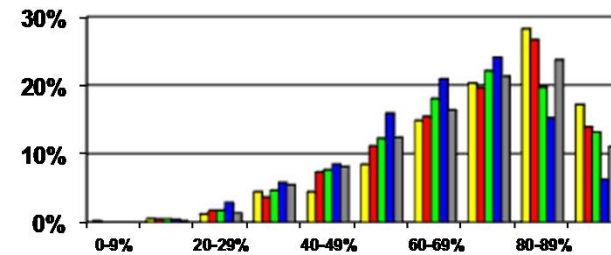
723 - 896 - 1358 - 2623 - 2912

Kémia



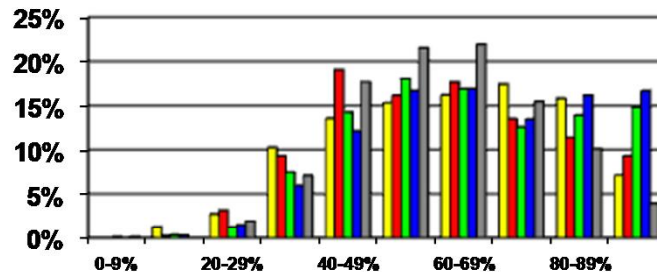
604 - 711 - 1033 - 1285 - 1331

Fizika



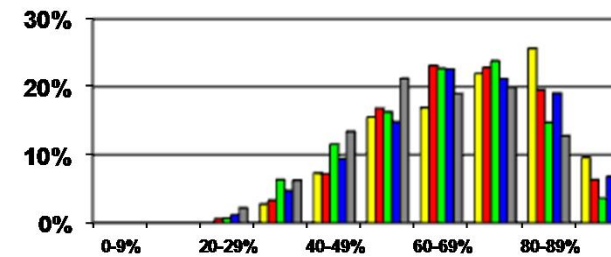
795 - 944 - 1505 - 1400 - 1512

Informatika



218 - 332 - 440 - 424 - 320

Földrajz



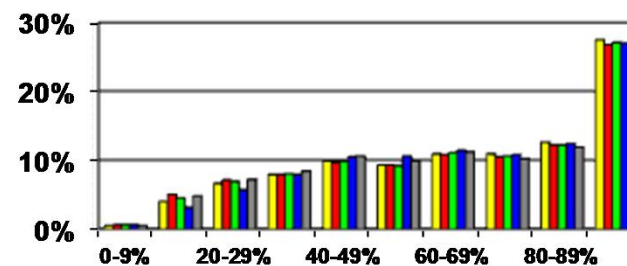
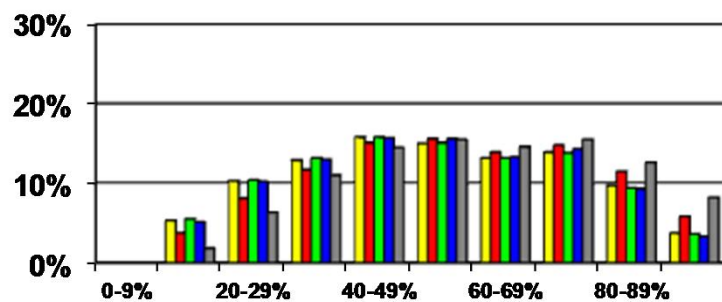
A vizsgarészek összehasonlítása vizsgatárgyanként

2010. – 2011. – 2012. – 2013. – 2014.

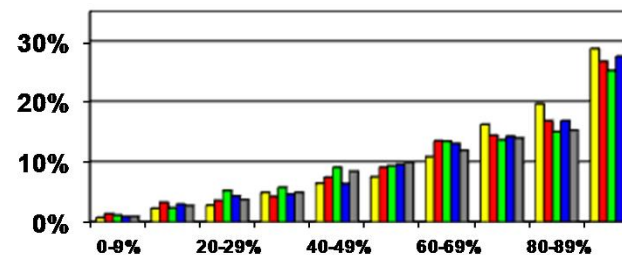
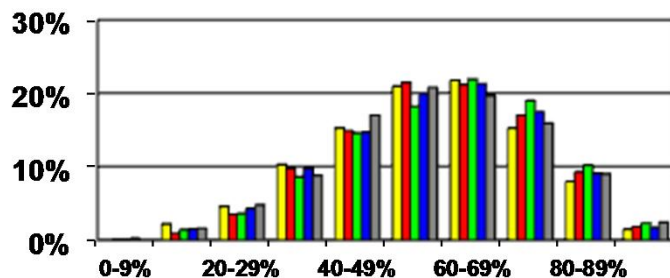
Írásbeli

Szóbeli

Magyar K



Magyar E

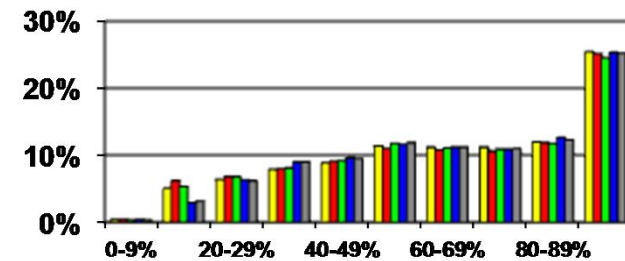
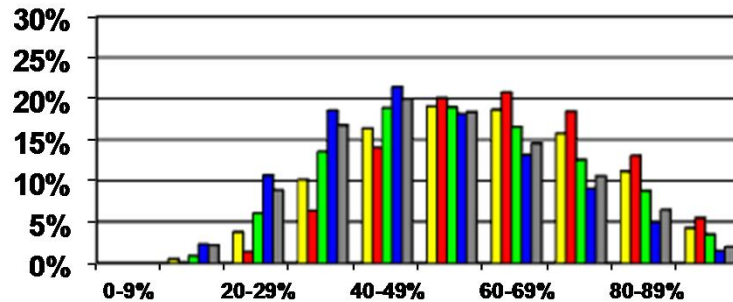


A vizsgarészek összehasonlítása vizsgatárgyanként 2010. – 2011. – 2012. – 2013. – 2014.

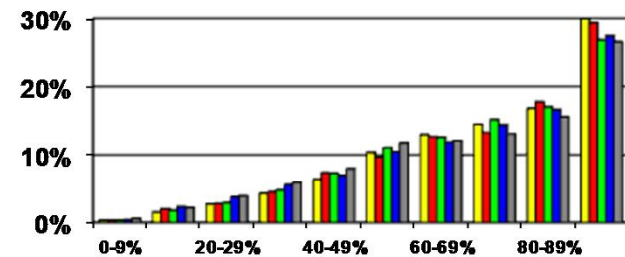
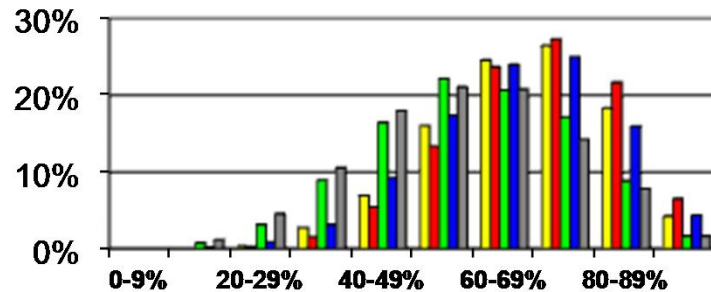
Írásbeli

Szóbeli

Történelem K



Történelem E

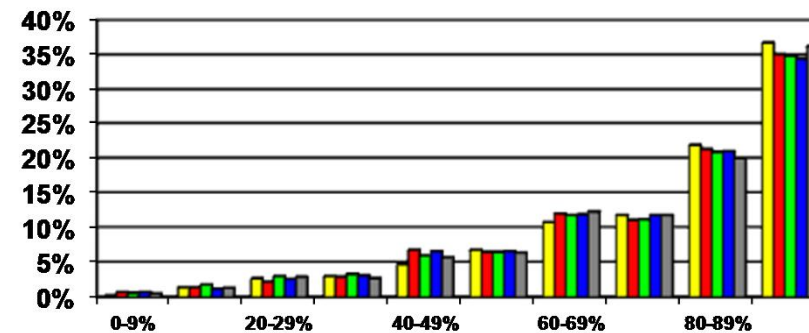
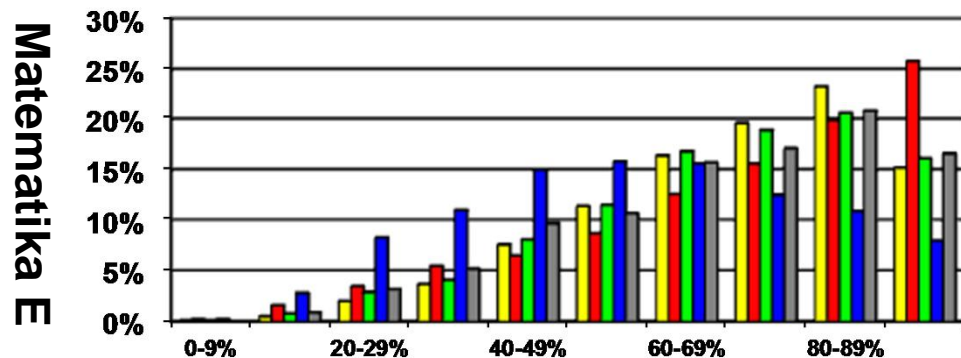


A vizsgarészek összehasonlítása vizsgatárgyanként

2010. – 2011. – 2012. – 2013. – 2014.

Írásbeli

Szóbeli



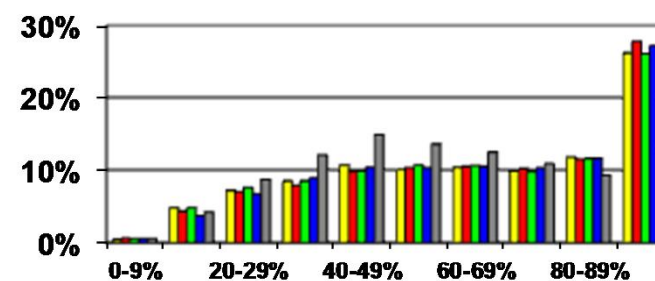
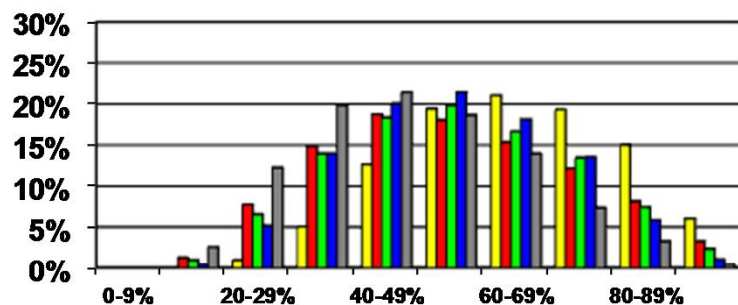
A vizsgarészek összehasonlítása vizsgatárgyanként

2010. – 2011. – 2012. – 2013. – 2014.

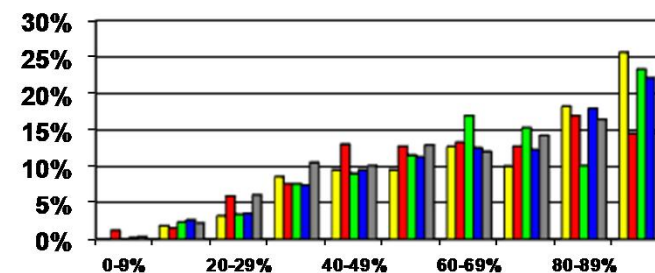
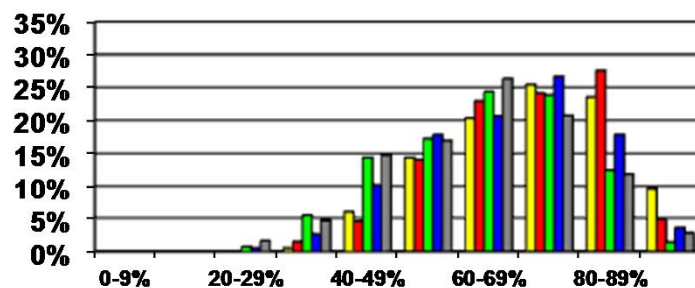
Írásbeli

Szóbeli

Földrajz K



Földrajz E



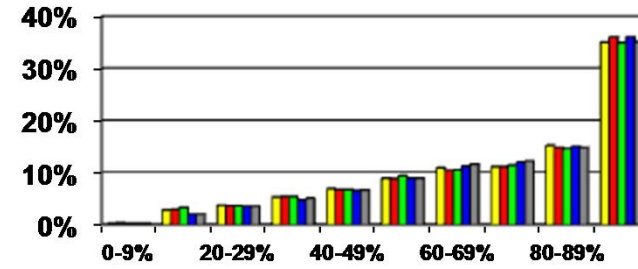
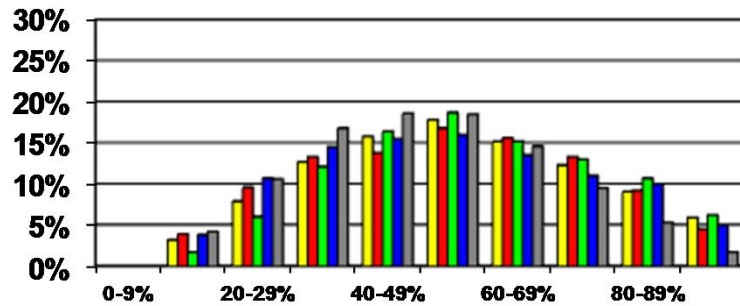
A vizsgarészek összehasonlítása vizsgatárgyanként

2010. – 2011. – 2012. – 2013. – 2014.

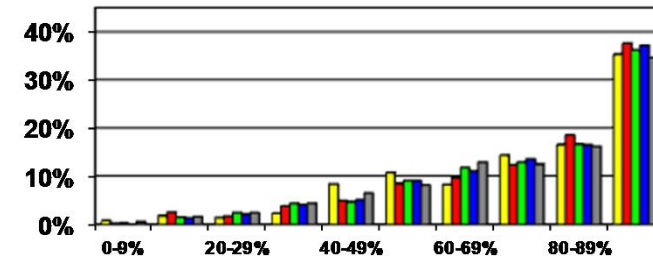
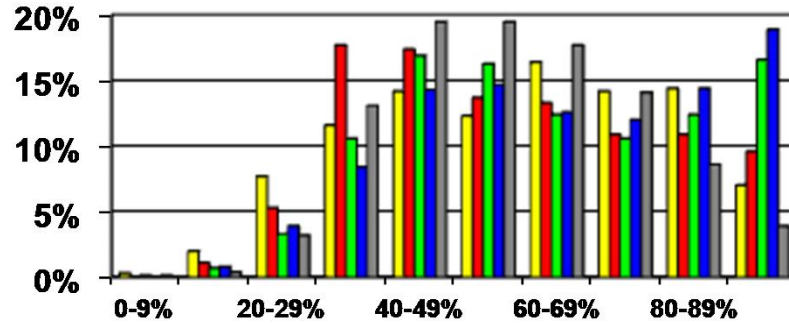
Gyakorlati

Szóbeli

Informatika K



Informatika E



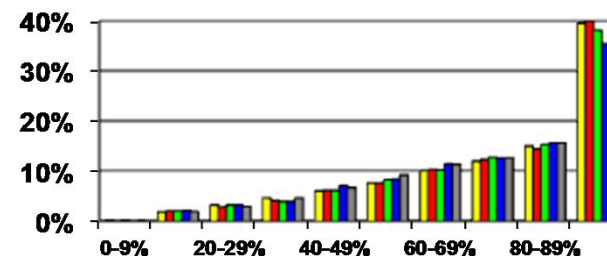
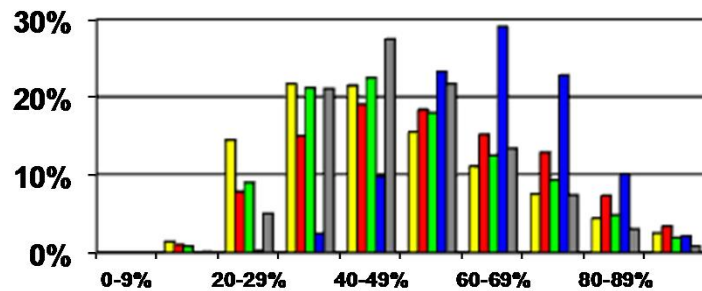
A vizsgarészek összehasonlítása vizsgatárgyanként

2010. – 2011. – 2012. – 2013. – 2014.

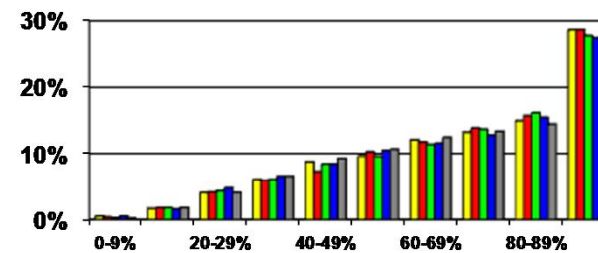
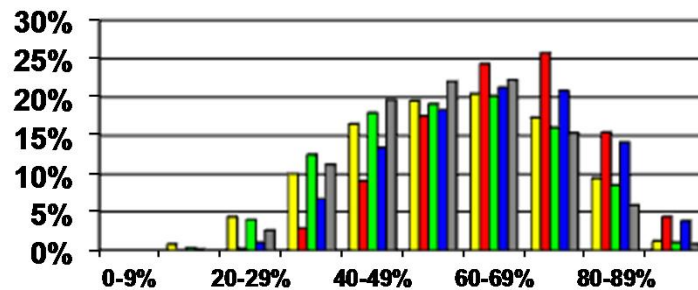
Írásbeli

Szóbeli

Biológia K



Biológia E

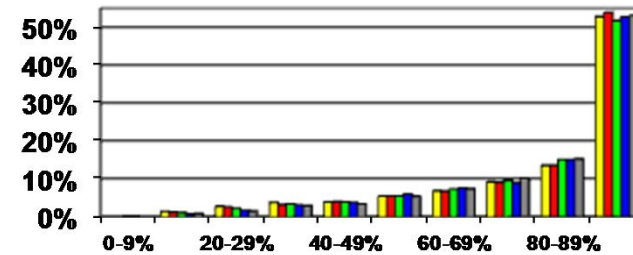
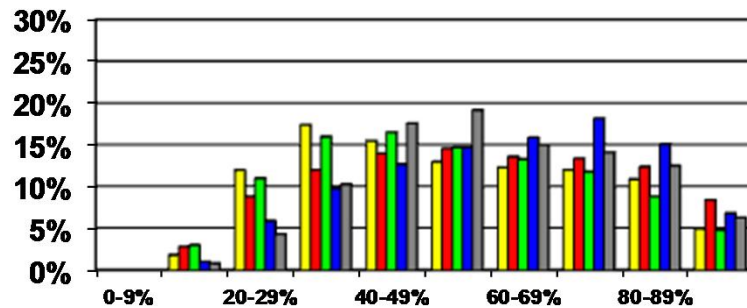


A vizsgarészek összehasonlítása vizsgatárgyanként 2010. – 2011. – 2012. – 2013. – 2014.

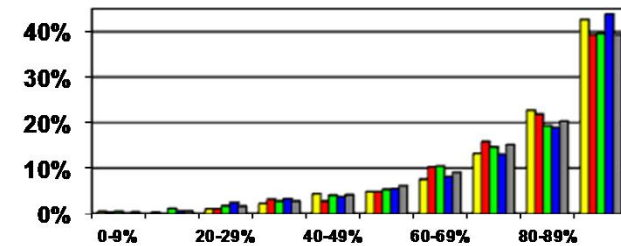
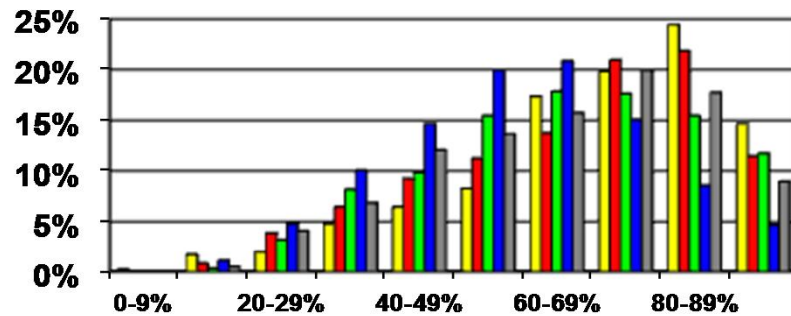
Írásbeli

Szóbeli

Fizika K



Fizika E



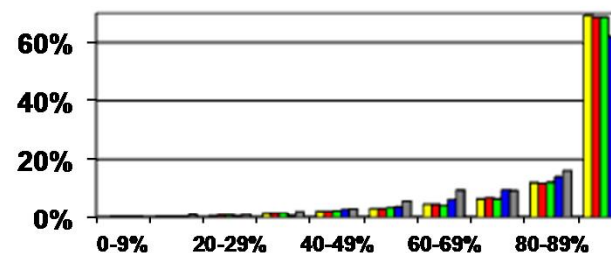
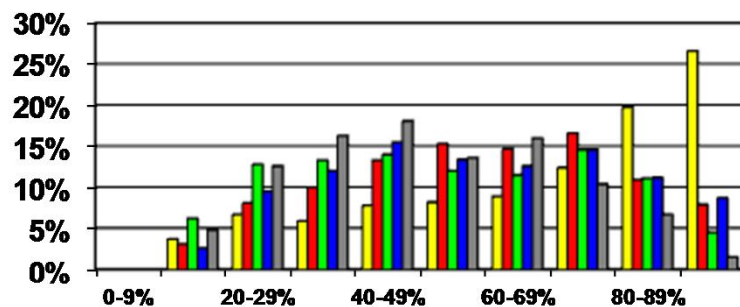
A vizsgarészek összehasonlítása vizsgatárgyanként

2010. – 2011. – 2012. – 2013. – 2014.

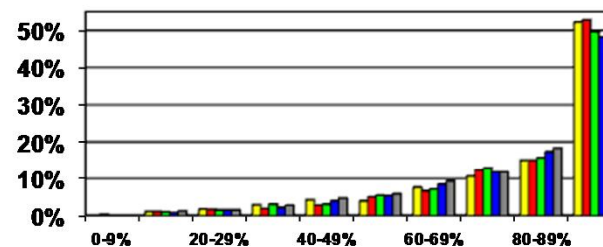
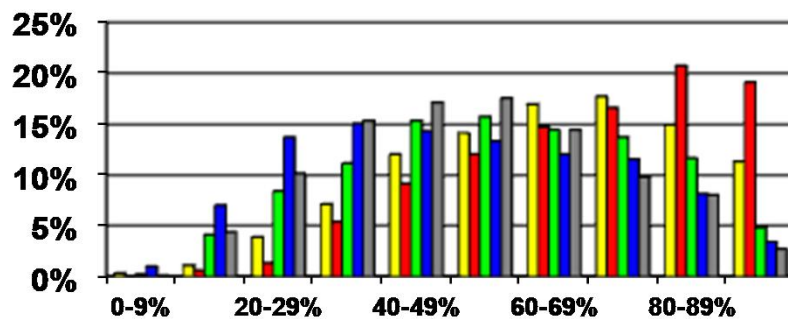
Írásbeli

Szóbeli

Kémia K



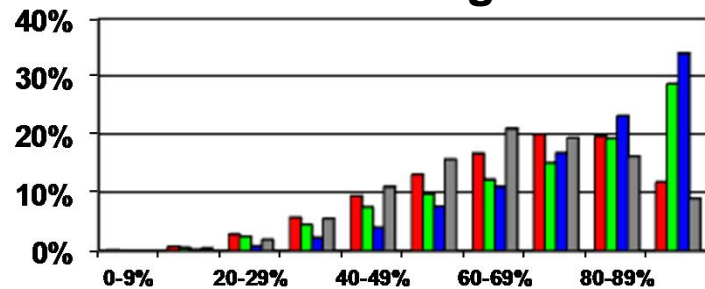
Kémia E



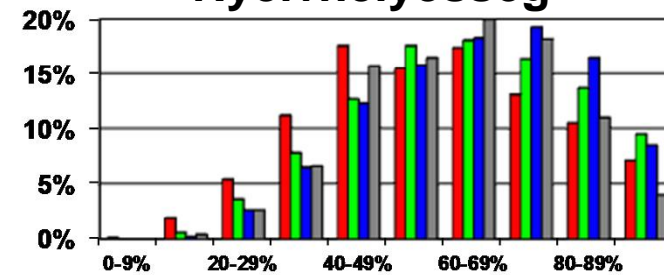
A vizsgarészek összehasonlítása az angol nyelv emelt szintű vizsgáján

2011. – 2012. – 2013. – 2014.

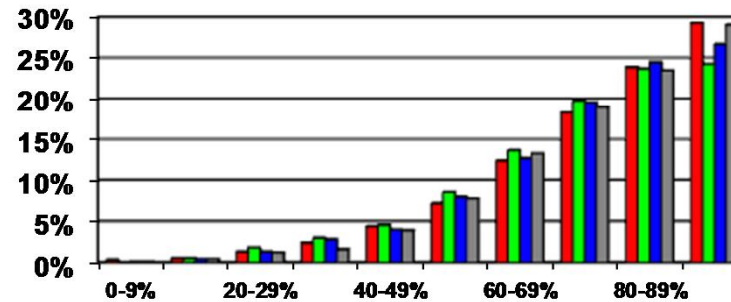
Olvasott szöveg értése



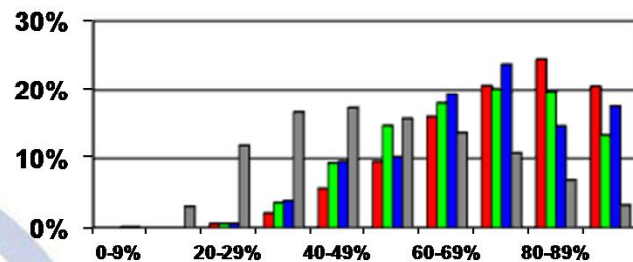
Nyelvhelyesség



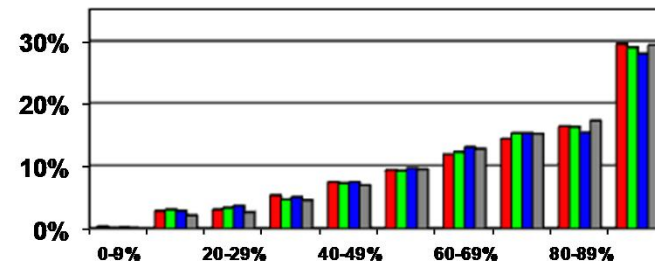
Íráskészség



Hallott szöveg értése



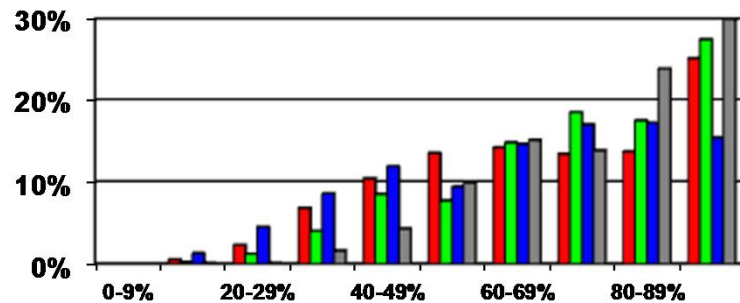
Beszédkésztség



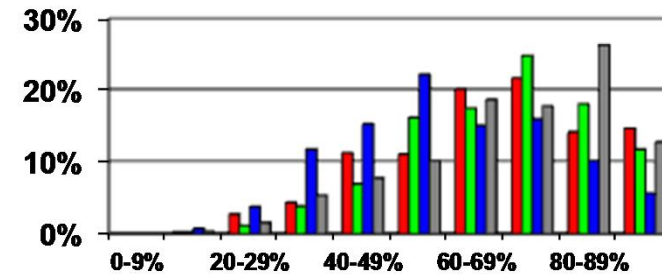
A vizsgarészek összehasonlítása a német nyelv emelt szintű vizsgáján

2011. – 2012. – 2013. – 2014.

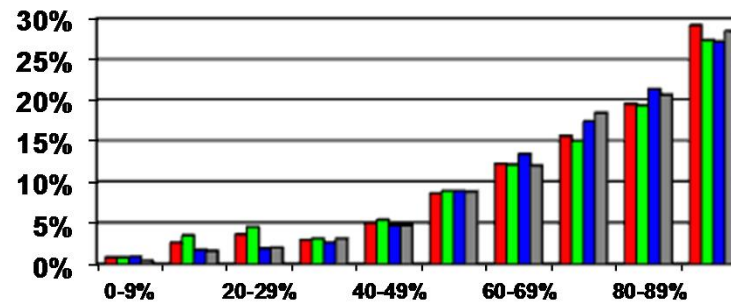
Olvasott szöveg értése



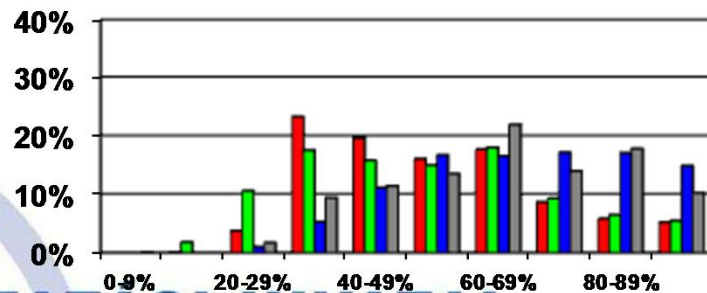
Nyelvhelyesség



Íráskészség



Hallott szöveg értése



Beszédkésztség

